


## Tuyaux d'égouttage




**TUYAUX ET ACCESSOIRES**  
PE annelé ou lisse, PVC  
BENOR ou DIN, ...



**RACCORDS DE PIQUAGE**  
Pour collecteur  
béton, grès, PVC,  
PP, ...



## Terrasses en composite



Nombreux coloris et  
modèles disponibles.

**PLOTS  
RÉGLABLES**




# Bardages



Composite ou PVC.  
Nombreux coloris et modèles disponibles.



- FACILE D'ENTRETIEN
- NE DOIT PAS ÊTRE PEINT OU PONCÉ
- TRÈS DURABLE



# Rives, recouvrements de corniches

# EPDM pour toiture




Divers profilés pour rives, finition intérieure et extérieure.



# Gouttières




Bâche et accessoires.



# Pergolas, Climax, Climalux



Système de véranda/ pergola,  
ossature alu ou pour bois,  
adaptable polycarbonate et vitrage.



Éclairage Climalux  
pour véranda Skylux.



  
*Hello daylight!*

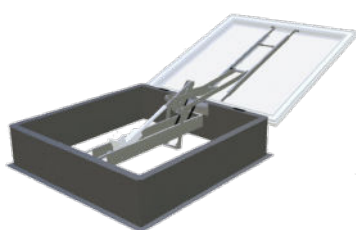
Plate ou bombée, en  
double paroi, 3P, ...  
Disponible en 180 dimensions  
offrant plus de 10.000  
combinaisons différentes.



## Coupoles



## Exutoires de fumée, voûtes cintrées, ...



## Fenêtres de toit



**FAKRO®**

À rotation spéciale,  
fenêtre balcon, en  
bois blanc ou PVC, ...



## Escaliers escamotables



Escalier en bois, en métal, accordéon, ...

## Fumisterie



Conduits et accessoires en  
inox double paroi ou en galva  
pour poêle à pellet ou à bois.



## Tablettes de fenêtre



Une finition intérieure  
facile à entretenir pour  
portes et châssis en  
PVC, bois ou aluminium.




# Caniveaux



**GAMME TRÈS VARIÉE**  
Allant du siphon  
pour usage particulier  
au caniveau pour la voirie.


## EN INOX

En dimensions standards ou sur mesure,  
pour le domaine pharmaceutique.



**EN BÉTON POLYESTER**

**EN BÉTON**



# Outillage

## CANIVEAUX POUR DOUCHE À L'ITALIENNE

Différents designs possibles.



# Salles de bains

bath & design  
**Allibert**



# Citernes, chambres de visite, micro station d'épuration



## PVC, PP ET PE LISSE OU ANNELÉ ET BÉTON

Tous types de chambres de visite en dimensions standards ou fabrication sur mesure.



## STATION D'ÉPURATION

Agrément SPW (Service public de Wallonie).

## CITERNE À EAU, FOSSE SEPTIQUE

De 1000 à 7500 L.  
(autres conditionnements sur demande).



## CITERNE À MAZOUT

Avec ou sans pompe, aérienne ou à enterrer.



# Silicone, colles, produits divers

# Taques



## TAMPON EN MATIÈRE SYNTHÉTIQUE

(PUR) en 12,5 T et 40 T.



# Tuyaux souples

Pour diverses applications (eau, air, granulés, produits abrasifs).



## TAQUE EN FONTE


En 1,5 T, 12,5 T, 25 T et 40 T.



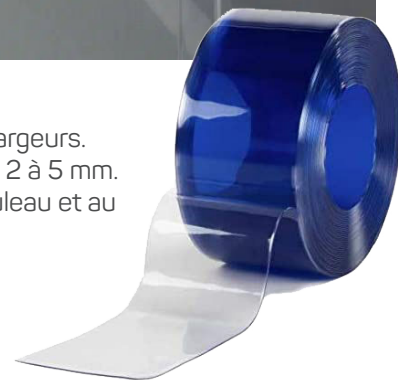
## Bacs de rangement



## Lamelles souples




Différentes largeurs.  
Épaisseur de 2 à 5 mm.  
Vendu au rouleau et au détail.



## Dalles gravier / Dalles gazon

### Courroies



### Drains, gaines



Drain en PVC enrobé ou nu et PE annelé.

### Géotextile



Tissé ou non tissé, utilisé dans les constructions souterraines pour séparation, filtration, renforcement et protection.



TRAVAUX PUBLICS



INDUSTRIE





BÂTIMENT



AGRICULTURE

**LE PLUS GRAND  
SPÉCIALISTE  
EN ARTICLES  
SYNTHÉTIQUES  
POUR LE BÂTIMENT,  
L'AGRICULTURE,  
LES TRAVAUX  
PUBLICS  
ET L'INDUSTRIE**



# BS COATINGS - Revêtement de protection des isolations thermiques exposées ou non aux intempéries Flogul 862.00 blanc (M2 Extérieur) Bidon de 20 kg

Réf. SFIC : 3152013 - Réf. BS COATINGS : 862.00

31/03/2025

## DÉTAILS



Revêtement de protection intérieur/extérieur des isolations thermiques exposées ou non aux intempéries sur installations industrielles fonctionnant en service chaud, sur tuyauteries chaudes et gaines de conditionnement d'air ou d'extraction.

Collage des tissus d'armature sur matériaux isolants.

Revêtement anticryptogamique utilisable dans l'industrie agroalimentaire.

Températures limites de service : - 35°C à + 85°C

## PLUS PRODUIT

- Coefficient de transmission de la vapeur d'eau (ISO 2528) : 5,54 g/m<sup>2</sup>.24 h pour 1 mm. sec, Rapport d&#700,essai du LNE (F)
- Classement au feu M1 (sur silicate de calcium)
- PV du Laboratoire CREPIM

## CARACTÉRISTIQUES TECHNIQUES

Poids net	20 kg	Matière	Copolymère
Teinte	Blanc	Type de produit	Revêtement de protection
Types d'application	Manuel	Monocomposant / Bicomposant	Monocomposant
Fonction du produit	Protection	Utilisation	Isolant
Code douane SH8	70191100	Mentions d'avertissement	Pas de mention d'avertissement
Mentions de danger	EUH 210 - Fiche de données de sécurité disponible sur demande. EUH 208 - Contient du (de la) (se référer à la FDS ou l'étiquette). Peut produire une réaction allergique		

## FICHE DE DONNÉES DE SÉCURITÉ (FDS)

# SKYDOME - Pyrodôme Evolution Treuil double dôme PMMA E 100 x 100 cm Costière H.310mm Réf. CP30000060300BED

Réf. SFIC : 1756232 - Réf. SKYDOME : CP30000060300BED

31/03/2025

## DÉTAILS

Appareil de désenfumage Ouverture/fermeture treuil en toiture en 100x100 ( dimensions trémie) avec remplissage en Double Dôme PMMA ( dôme supérieur OPALE et dôme inférieur TRANSPARENT)



## CARACTÉRISTIQUES TECHNIQUES

Longueur	1000 mm	Largeur	1000 mm
Poids net	65.41 kg	Type de produit	Lanterneau
Gamme	Pyrodome	Code douane SH8	39259010

# KINGSPAN INSULATION - Coquille Kooltherm Revêtue Alu diamètre 508 mm épaisseur de 40 mm

Réf. SFIC : 4681228 - Réf. KINGSPAN INSULATION : COQ50840

31/03/2025

## DÉTAILS



## CARACTÉRISTIQUES TECHNIQUES

Longueur	1000 mm	Hauteur	
Diamètre	508	Épaisseur	
Matière	Mousse résolique	Type de produit	Coquille
Code douane SH8	70191100		

# SKYDOME - Pyrodôme Evolution Treuil PCA 10 OPAL avec grille anti chute ronde 1200 joules 100 x 100 cm Costière H.310mm Réf. CP33002060300B

Réf. SFIC : 1756242 - Réf. SKYDOME : CP33002060300B

31/03/2025

## DÉTAILS

Appareil de désenfumage Ouverture/fermeture treuil en toiture en 100x100 ( dimensions trémie) avec remplissage en PCA 10 OPALE avec Grille R6 1200 joules



## CARACTÉRISTIQUES TECHNIQUES

Longueur	1000 mm	Largeur	1000 mm
Poids net	59.1 kg	Type de produit	Lanterneau
Gamme	Pyrodome	Code douane SH8	39259010